




**ТВОИ**  
**БЕЗОПАСНЫЕ** **6+**  
**КАНИКУЛЫ!**



## **Весна, каникулы – веселая пора!**


**Ребята радуются долгожданной свободе. А у сотрудников Госавтоинспекции появляется много забот. Главная – убереечь детей от дорожно-транспортных происшествий.**

**Во время каникул можно забыть о математике и таблице умножения, но чтобы всегда быть веселым, здоровым и счастливым, нельзя забывать о правилах дорожного движения.**



**Будь внимателен на улице. Перед переходом проезжей части обязательно остановись и оглядись.**

**Переходи проезжую часть только на пешеходных переходах и перекрестках.**




**Никогда не выходи на проезжую часть из-за стоящего транспорта и других предметов, закрывающих обзор: кустов, домов и т.д.**

**Стоящий на остановке автобус, троллейбус нельзя обходить ни сзади, ни спереди. Необходимо отойти от него до ближайшего пешеходного перехода или перекрестка и только там перейти улицу.**

**Если переход установлен около остановки, дождись, когда автобус отъедет, и дорога будет хорошо просматриваться в обе стороны.**

**Очень опасно выходить на проезжую часть из-за движущегося (проезжающего) транспорта, который ограничивает обзор как для пешехода, так и для водителей транспорта, двигающегося со встречного направления.**


**При переходе проезжей части после проезда транспорта не выходи «с ходу» на проезжую часть. Остановись и убедись, что дорога хорошо просматривается во всех направлениях, все водители тебя видят, а транспортные средства остановились и пропускают.**





**Знай: самые безопасные места в салоне - на заднем сиденье, крайнее справа и крайнее слева, за водителем.**

**На заднем сиденье ребята до 7 лет и на переднем - до 12-ти лет обязательно ездят только в детских автокреслах. Остальные пассажиры должны быть пристегнутыми ремнями безопасности.**



**И взрослые иногда бывают неосторожны!  
Прежде чем выйти на дорогу из-за  
автомобиля, водитель которого пропускает  
тебя на пешеходном переходе,  
приостановись.**

**Стоящая машина может закрыть  
движущуюся. Выгляни осторожно из-за  
стоящего автомобиля, убедись, что  
опасности нет. И только тогда переходи  
улицу.**



**Не спеши, посмотри по сторонам!**


**Мама, и бабушка, и твои друзья  
обязательно тебя дождутся. Ты в  
безопасности на дороге только тогда, когда  
внимателен.**



**Зеленый сигнал светофора не означает, что дорогу можно переходить без оглядки. Он лишь разрешает переход дороги.**

**Безопасность пешеход должен обеспечить себе сам. Не забывай, что когда тебе горит зеленый сигнал, едут автомобили, которые еще не закончили движение и освобождают перекресток, а также те, что совершают поворот. Убедись, что все водители тебя пропускают.**

**Научись предвидеть опасность! Это важно.**





**Твоя дорога никогда не обидит тебя, если ты будешь относиться к ней серьезно – как взрослый. Помни, что дорога требует внимания, уважения, ответственности. Нужно уметь разбираться в любой ситуации, чтобы не попасть в «дорожную ловушку». Всегда соблюдай правила безопасного поведения на дороге. Они одинаковы для взрослых и детей.**

**Сотрудники Госавтоинспекции желают тебе хороших каникул: теплых ласковых солнечных деньков, веселых друзей и приятного отдыха! Береги себя.**